

ANSICHT WEST - STRASSESEITE

OK Gelände
± 0,15m
39,88m ÜNN

OK Attika
+ 3,75m
43,78 ü.n.N

OK Kfz
± 0,00m
40,03m ÜNN

OK Gelände
± 0,15m
39,88m ÜNN

OK Attika
+ 3,75m
43,78 ü.n.N

OK Attika
+ 7,20m
47,23m ÜNN

7,59
vorh. Grenzabstand

3,00
0,4 notw. Grenzabstand

8,10
Durchgang / -fahrt zum Schulhof

ANSICHT NORD

OK Gelände
-0,15m
39,88m U.N.N.

OK Attika
+ 3,75m
43,78 u.n.N.

OK Attika
+ 7,20m
47,23m U.N.N.

2,83+5

ANSICHT OST

OK Attika
+ 7,20m
47,23m UNN

OK Attika
+ 3,75m
43,78 m.n.N

OK Gelände
- 0,15m
39,88m UNN

OKFF
± 0,00m
40,03m UNN

OK Gelände
- 0,15m
39,88m UNN

[illegible]

SCHNITT B-B

OK Attika + 7,12m
47,23m UHN

7,35
5,50
1,19
1,51
3,25
5,84
4,30
1,15
80
20
80

UK Sohle - OK Dach
7,31

RWA

Dezentrale Dachlüfter

1,77
1,50
1,77

1,55

3,95

3,05
umlauf. Brandschutz

6,05

3,90
UK Sohle - OK Dach

Dachfläche extensiv begrünt

Abgehängte Systemdecke
-Heizen + Kühlen
-LED Beleuchtung
-Ballwurfsicher
-Akustik

1
2
3
4
5
6
7

4,885
5,54
5,54
5,54
5,735
5,30


OK Attika + 3,75m
43,78 u.n.f.

4,10
20,45
3,10
3,90


OK Gelände - 0,15m
39,88m UHN

Sämtliche Maßangaben sind vor Ort zu prüfen!
Alle Höhenangaben beziehen sich (falls nicht separat erwähnt) auf OKKF $\pm 0.00m$ und alle Brüstungshöhen aus OKKF des jeweiligen Geschosses.
Diese Zeichnung ist urheberrechtlich geschützt und Eigentum des Entwurfsverfassers. Sie darf ohne Zustimmung nicht weiter verwendet, geändert/ergänzt oder vervielfältigt werden.
Vor Beginn der Ausführung sind zu erheben die jeweiligen bauordnungsrechtlichen Vorgaben.
Diese sind vor Ausführung zu prüfen und einzuhalten. Vorgaben der beteiligten Fachplanungen (Haustechnik, Brand- / Schall- / Wärmeschutz, etc.) sind mit dem vorliegenden Planungsstand auf Konformität abzuzeichnen.


LEGENDE




Neubau allgemein




Neubau Bauteile massiv Mauerwerk




Neubau Bauteile Beton (STB)




Neubau Verblendmauerwerk




Neubau Bauteile Dämmung




Neubau Bauteile Holzbau / Verkleidungen




Fassade mit Verblendmauerwerk



Fassade mit Holzschalung aus Thermoholz



1. RW gem. Brandschutzkonzept



Angaben zum Brandschutz

ÄNDERUNGSKATALOG

Datum

Beschreibung

13.04.2026

Aktueller Planungsstand

18.02.2026

Ergänzung abgehängte Decke, Eintragung Hallenlüftung

25.11.2025

Änderung Achsen, Außenwände nach Vorgaben Statik

DATUM / BEARBEITER

20.05.2025 / MB

MASZSTAB

1:100 (DIN A1)

PROJEKTNR.

17_51.1.502

03_ANSICHTEN_20260413_V2

PLANUNGSSTAND / BAUTEIL

ENTWURFSPLANUNG ZUM BAUANTRAG
ANSICHTEN UND SCHNITTE

BAUVORHABEN

Ersatzneubau der Schulsporthalle an der Grundschule Fuhrberg
Bauort : An d. Schule 12A; 30938 Burgwedel
Gemark. Fuhrberg, Flur 15, Flurstück 22/8

ENTWURFSVERFASSER

STADT BURGWEDEL
Hochbauamt

Dipl.-Ing. (FH) Mirko Brodhagen
mirko.brodhagen@burgwedel.de
Raum 2.45
Tel. 05139 8973-635
Fuhrberger Straße 4
30938 Burgwedel